

第50期

第2 四半期決算短信補足資料



平成21年6月26日

目次

- 市場環境・・・・・・・・・・・・・・・・・・ 1
- 連結経営成績・・・・・・・・・・・・・・・・ 2
- 連結部門別売上高・・・・・・・・・・・・ 3
- 連結キャッシュ・フローの状況・・・・ 4
- 新製品の目標&実績・・・・・・・・・・・・ 5
- 連結貸借対照表・・・・・・・・・・・・・・ 6
- 連結損益計算書（第2四半期累計期間）・・ 7
- 連結損益計算書（第2四半期）・・・・・・ 8
- 連結設備投資及び減価償却費の推移・・・・ 9
- 連結製品区分別売上高推移・・・・・・・・ 10
- 連結段階利益の推移・・・・・・・・・・・・ 11
- 個別貸借対照表・・・・・・・・・・・・・・ 12
- 個別貸借対照表の変動項目の説明・・・・ 13
- 個別損益計算書・・・・・・・・・・・・・・ 14
- 個別損益計算書の前年及び計画比較・・・・ 15
- 個別総売上に占める新製品及び
試験研究費の推移・・・・・・・・・・・・ 16
- 個別設備投資及び減価償却費の推移・・・・ 17
- マーケット関連資料及び
ミルボンサロン&フィールドパーソンの推移・・ 18
- 参考資料 頭髪用化粧品出荷統計・・・・ 19-20

市場環境

■景気後退が美容業界に影響を与えることが懸念されましたが、予想したほどの大きな影響はでていない。

■パーマ及びヘアカラーは苦戦しているが、ヘアケアが好調で、業界全体としては微減と推測。

連結経営成績（第2四半期累計期間）

（単位：百万円）

	金額			前年 増減額	伸長率	達成率
	前年	目標	実績		%	%
売上高	9,029	9,503	9,389	359	104.0	98.8
売上総利益	6,022	6,135	6,070	48	100.8	98.9
販管費	4,238	4,442	4,377	139	103.3	98.5
営業利益	1,783	1,693	1,692	△ 91	94.9	99.9
経常利益	1,679	1,604	1,627	△ 52	96.9	101.4
四半期純利益	955	836	912	△ 42	95.6	109.1

連結部門別売上高(第2四半期累計期間)

(単位:百万円)

部 門	前 期		当 期		増 減 額	伸 長 率 (%)
	売上高	構成比 (%)	売上高	構成比 (%)		
パーマントウェーブ	1,032	11.5	1,017	10.8	△ 14	98.6
ヘアケア	4,245	47.0	4,736	50.5	491	111.6
染毛剤	3,596	39.8	3,501	37.3	△ 94	97.4
その他	155	1.7	133	1.4	△ 21	86.0
合 計	9,029	100.0	9,389	100.0	359	104.0

連結キャッシュフローの状況（第2四半期累計期間）

（単位：百万円）

	前 期	当 期	増減額
現金・現金同等物期首残高	936	1,010	74
営業キャッシュフロー	1,608	1,925	316
投資キャッシュフロー	△ 551	△ 933	△ 381
（有形固定資産取得）	（△ 542）	（△ 831）	（△ 289）
財務キャッシュフロー	△ 559	△ 380	179
為替換算差額	△ 8	△ 19	△ 10
現金・現金同等物純増	488	591	103
現金・現金同等物期末残高	1,425	1,602	177

新製品の目標&実績

ディーセス ノイ(ヘアケア剤) 2月3日発売

年間販売目標	販売実績	進捗率
12億円	9億14百万円	76.2%

リシオ ノチュラルSH(パーマ剤) 3月3日発売

年間販売目標	販売実績	進捗率
2億円	80百万円	40.4%

ファルグラン(染毛剤) 4月1日発売

年間販売目標	販売実績	進捗率
6億円	2億10百万円	35.1%

プレジューム ルビエント(スタイリング剤) 5月21日発売

年間販売目標	販売実績	進捗率
2億5千万円	89百万円	35.9%



連結貸借対照表

(単位:千円)

科目	前連結会計年度末 <H.20.12.20>	構成比	当連結第2四半期末 <H.21.6.20>	構成比	増減金額
現金及び預金	1,063,015		1,622,164		559,149
受取手形及び売掛金	2,783,802		2,821,787		37,985
たな卸資産	2,339,058		2,509,131		170,073
繰延税金資産	138,856		138,240		△ 616
その他	166,609		176,859		10,250
貸倒引当金	△ 15,000		-		15,000
流動資産合計	6,476,341	33.0	7,268,183	35.2	791,842
建物及び構築物	3,843,720		3,664,189		△ 179,531
機械装置及び運搬具	1,565,127		1,425,977		△ 139,150
土地	4,763,766		4,763,766		-
建設仮勘定	36,532		487,772		451,240
その他	277,421		314,669		37,248
有形固定資産合計	10,486,568	53.5	10,656,375	51.6	169,807
無形固定資産合計	260,522	1.3	265,600	1.3	5,078
投資有価証券	1,246,243		1,285,667		39,424
長期貸付金	37,435		26,408		△ 11,027
前払年金費用	138,862		110,207		△ 28,655
繰延税金資産	541,868		601,218		59,350
その他	469,982		476,050		6,068
貸倒引当金	△ 43,381		△ 41,779		1,602
投資その他の資産合計	2,391,011	12.2	2,457,773	11.9	66,762
固定資産合計	13,138,103	67.0	13,379,749	64.8	241,646
資産の部合計	19,614,445	100%	20,647,933	100%	1,033,488

科目	前連結会計年度末 <H.20.12.20>	構成比	当連結第2四半期末 <H.21.6.20>	構成比	増減金額
支払手形及び買掛金	1,078,481		1,373,194		294,713
1年内返済予定の長期借入金	23,381		5,185		△ 18,196
未払金	1,195,348		1,421,047		225,699
未払法人税等	712,714		732,727		20,013
返品調整引当金	27,376		32,745		5,369
賞与引当金	62,479		60,310		△ 2,169
その他	193,815		232,344		38,529
流動負債合計	3,293,596	16.8	3,857,553	18.7	563,957
長期末払金	506,445		506,445		-
債務保証損失引当金	39,000		39,000		-
その他	107,046		104,274		△ 2,772
固定負債合計	652,491	3.3	649,719	3.1	△ 2,772
負債の部合計	3,946,087	20.1	4,507,273	21.8	561,186
資本金	2,000,000		2,000,000		-
資本剰余金	199,233		199,120		△ 113
利益剰余金	13,565,448		14,103,645		538,197
(内 当期純利益)	(2,027,590)		(912,741)		
自己株式	△ 38,545		△ 38,082		463
株主資本合計	15,726,135	80.2	16,264,683	78.8	538,548
その他有価証券評価差額金	△ 48,601		△ 84,685		△ 36,084
為替換算調整勘定	△ 9,176		△ 39,337		△ 30,161
評価・換算差額等合計	△ 57,778	△ 0.3	△ 124,023	△ 0.6	△ 66,245
純資産の部合計	15,668,357	79.9	16,140,659	78.2	472,302
負債・純資産の部合計	19,614,445	100%	20,647,933	100%	1,033,488

連結損益計算書（第2四半期累計期間）

（単位：千円）

		第2四半期累計期間(1月～6月)									
		平成20年実績	構成比	平成21年目標	構成比	平成21年実績	構成比	伸長率	達成率	前年増減金額	目標増減金額
製品区分	パーマメント用剤	1,032,615	11.5	999,200	10.5	1,017,737	10.8	98.6%	101.9	△ 14,878	18,537
	ヘアケア用剤	4,245,644	47.0	4,624,600	48.7	4,736,679	50.5	111.6%	102.4	491,035	112,079
	染毛剤	3,596,177	39.8	3,701,000	38.9	3,501,479	37.3	97.4%	94.6	△ 94,698	△ 199,521
	その他	155,206	1.7	179,000	1.9	133,477	1.4	86.0%	74.6	△ 21,729	△ 45,523
計 純 売 上 高		9,029,644	100%	9,503,800	100%	9,389,374	100%	104.0%	98.8	359,730	△ 114,426
売 上 原 価		3,007,524	33.3	3,368,000	35.4	3,319,174	35.4	110.4%	98.6	311,650	△ 48,826
売 上 総 利 益		6,022,119	66.7	6,135,800	64.6	6,070,200	64.6	100.8%	98.9	48,081	△ 65,600
販管費	人 件 費	1,326,356	14.7	1,368,725	14.4	1,366,408	14.6	103.0%	99.8	40,052	△ 2,317
	旅 費 交 通 費	250,875	2.8	247,200	2.6	239,940	2.6	95.6%	97.1	△ 10,935	△ 7,260
	販・広・市※	945,701	10.5	991,235	10.4	1,003,108	10.7	106.1%	101.2	57,407	11,873
	減 価 償 却 費	179,608	2.0	167,140	1.8	166,051	1.8	92.5%	99.3	△ 13,557	△ 1,089
	そ の 他	1,535,624	17.0	1,668,000	17.6	1,602,195	17.1	104.3%	96.1	66,571	△ 65,805
計		4,238,166	46.9	4,442,300	46.7	4,377,704	46.6	103.3%	98.5	139,538	△ 64,596
営 業 利 益		1,783,953	19.8	1,693,500	17.8	1,692,496	18.0	94.9%	99.9	△ 91,457	△ 1,004
営業外	収 益	84,266	0.9	71,785	0.8	89,168	0.9	105.8%	124.2	4,902	17,383
	費 用	188,239	2.1	160,385	1.7	154,308	1.6	82.0%	96.2	△ 33,931	△ 6,077
経 常 利 益		1,679,979	18.6	1,604,900	16.9	1,627,356	17.3	96.9%	101.4	△ 52,623	22,456
特別	利 益	-	-	-	-	15,887	0.2	-	-	15,887	15,887
	損 失	4,790	0.1	110,000	1.2	44,876	0.5	936.9%	40.8	40,086	△ 65,124
税金等調整前四半期純利益		1,675,189	18.6	1,494,900	15.7	1,598,367	17.0	95.4%	106.9	△ 76,822	103,467
法人税・住民税・事業税		647,176	7.2	686,005	7.2	715,729	7.6	95.2%	104.1	68,553	29,724
法 人 税 調 整 額		72,799	0.8	△ 27,605	△ 0.3	△ 30,104	△ 0.3				
四 半 期 純 利 益		955,213	10.6	836,500	8.8	912,741	9.7	95.6%	109.1	△ 42,472	76,241

※販・広・市/販促費、広告費、市場開発費の合計

連結損益計算書 (第2四半期)

(単位:千円)

		第2四半期(4月~6月)									
		平成20年実績	構成比	平成21年目標	構成比	平成21年実績	構成比	伸長率	達成率	前年増減金額	目標増減金額
製品区分	パーマメント用剤	595,468	12.1	524,700	10.3	571,537	11.1	96.0%	108.9	△ 23,931	46,837
	ヘアケア用剤	2,303,917	46.6	2,492,000	48.7	2,572,201	50.1	111.6%	103.2	268,284	80,201
	染毛剤	1,950,214	39.5	1,999,500	39.1	1,918,051	37.4	98.4%	95.9	△ 32,163	△ 81,449
	その他	89,414	1.8	99,000	1.9	70,288	1.4	78.6%	71.0	△ 19,126	△ 28,712
計 純 売 上 高		4,939,015	100%	5,115,200	100%	5,132,079	100%	103.9%	100.3	193,064	16,879
売 上 原 価		1,705,431	34.5	1,809,200	35.4	1,876,219	36.6	110.0%	103.7	170,788	67,019
売 上 総 利 益		3,233,583	65.5	3,306,000	64.6	3,255,860	63.4	100.7%	98.5	22,277	△ 50,140
販管費	人 件 費	694,355	14.1	701,155	13.7	697,958	13.6	100.5%	99.5	3,603	△ 3,197
	旅 費 交 通 費	139,518	2.8	131,925	2.6	127,764	2.5	91.6%	96.8	△ 11,754	△ 4,161
	販・広・市※	513,319	10.4	412,485	8.1	527,049	10.3	102.7%	127.8	13,730	114,564
	減 価 償 却 費	92,884	1.9	83,940	1.6	84,084	1.6	90.5%	100.2	△ 8,800	144
	そ の 他	789,575	16.0	838,095	16.4	798,517	15.6	101.1%	95.3	8,942	△ 39,578
計		2,229,653	45.1	2,167,600	42.4	2,235,374	43.6	100.3%	103.1	5,721	67,774
営 業 利 益		1,003,930	20.3	1,138,400	22.3	1,020,485	19.9	101.6%	89.6	16,555	△ 117,915
営業外	収 益	71,300	1.4	36,885	0.7	44,969	0.9	63.1%	121.9	△ 26,331	8,084
	費 用	104,820	2.1	85,385	1.7	78,947	1.5	75.3%	92.5	△ 25,873	△ 6,438
経 常 利 益		970,411	19.6	1,089,900	21.3	986,507	19.2	101.7%	90.5	16,096	△ 103,393
特別	利 益	-	-	-	-	887	0.0	-	-	887	887
	損 失	820	0.0	39,500	0.8	44,129	0.9	5381.6%	111.7	43,309	4,629
税金等調整前四半期純利益		969,590	19.6	1,050,400	20.5	943,265	18.4	97.3%	89.8	△ 26,325	△ 107,135
法人税・住民税・事業税		383,646	7.8	425,520	8.3	377,117	7.3	94.9%	89.7	△ 6,529	△ 48,403
法 人 税 調 整 額		34,920	0.7	16,980	0.3	19,949	0.4				
四 半 期 純 利 益		551,023	11.2	607,900	11.9	546,198	10.6	99.1%	89.8	△ 4,825	△ 61,702

※販・広・市/販促費、広告費、市場開発費の合計

連結設備投資及び減価償却費の推移

(単位:千円)

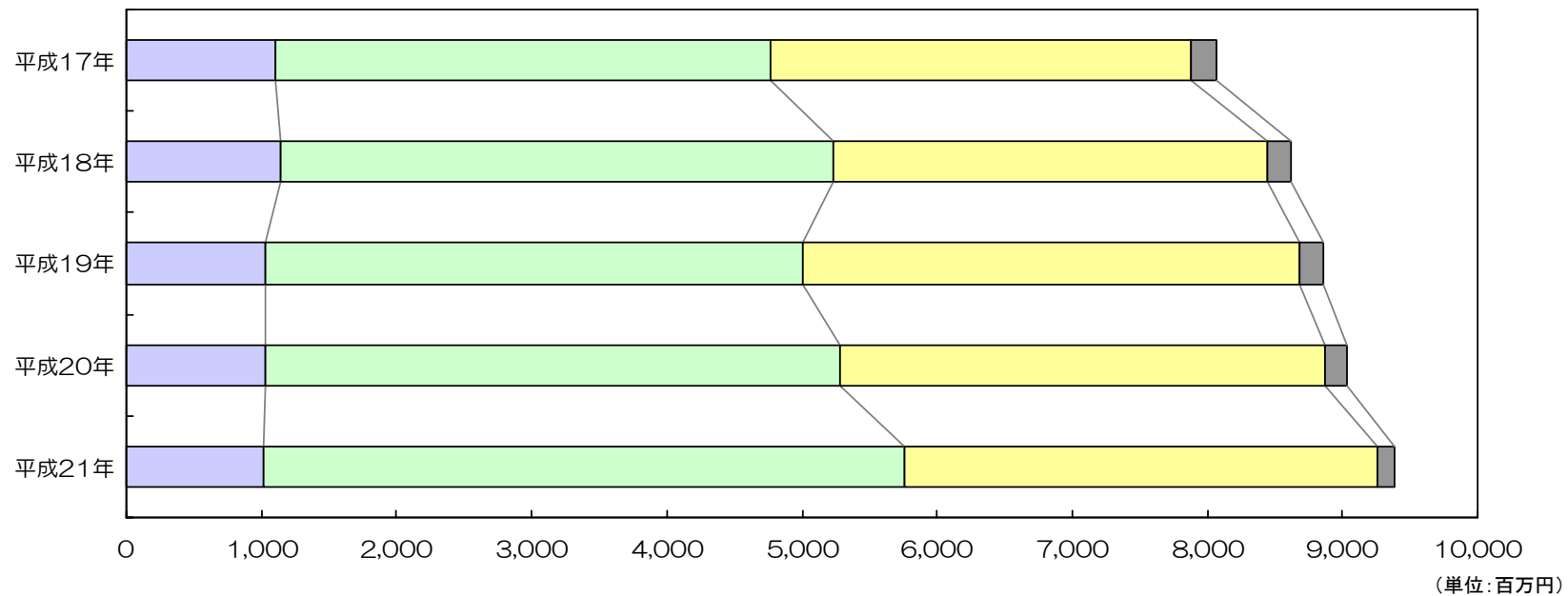
区 分	平成17年	平成18年	平成19年	平成20年	平成21年 1月~6月度	平成21年予定
建 物	1,193,234	1,505,456	67,867	143,672	32,150	212,940
構 築 物	110,939	26,014	565	-	1,740	2,670
機 械 及 び 装 置	968,023	600,286	272,887	507,476	78,726	240,460
車 両 及 び 運 搬 具	11,200	4,610	7,697	3,026	6,678	5,330
工 具 器 具 及 び 備 品	151,301	116,239	114,390	225,594	131,752	172,140
土 地	-	1,145,977	-	414,059	-	-
建 設 仮 勘 定	△ 708,206	904	43,082	△ 7,423	467,876	684,835
ソ フ ト ウ ェ ア	71,433	84,003	100,167	96,913	49,353	290,300
そ の 他	-	-	-	-	1,000	-
投 資 総 額	1,797,925	3,483,491	606,659	1,383,319	769,278	1,608,675
減 価 償 却 費	695,137	870,342	967,407	1,021,444	525,172	1,078,160

連結製品区分別売上高推移(第2四半期累計期間)

(単位:千円)

	パーマメントウェーブ用剤	ヘアケア用剤	染毛剤	その他	合計売上高	前年伸長率
平成17年	1,101,230	3,664,835	3,111,410	190,149	8,067,624	109.0%
平成18年	1,136,842	4,101,090	3,203,240	181,908	8,623,080	106.9%
平成19年	1,022,825	3,980,745	3,676,477	182,368	8,862,416	102.8%
平成20年	1,032,615	4,245,644	3,596,177	155,206	9,029,644	101.9%
平成21年	1,017,737	4,736,679	3,501,479	133,477	9,389,374	104.0%

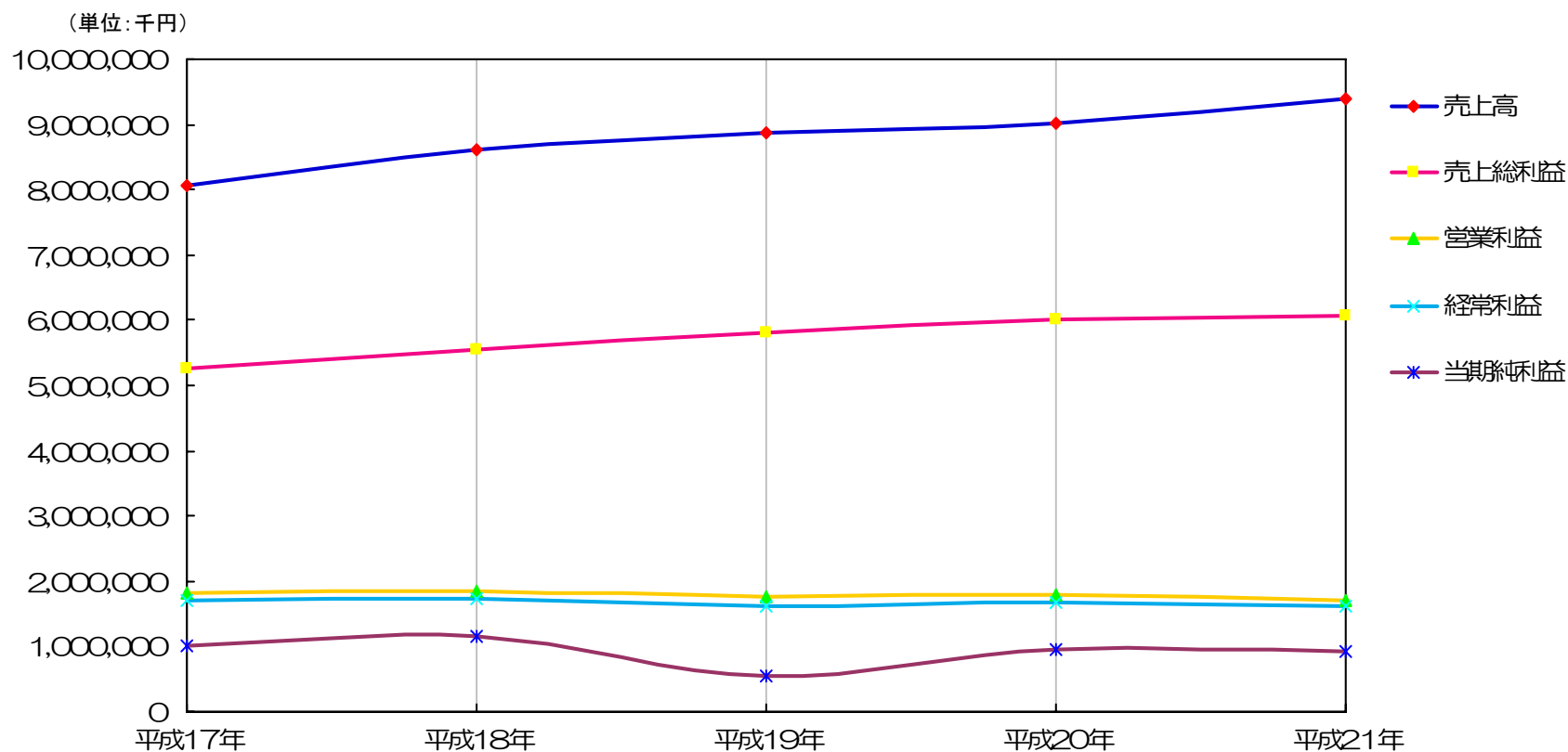
■ パーマメントウェーブ用剤 ■ ヘアケア用剤 ■ 染毛剤 ■ その他



連結段階利益の推移(第2四半期累計期間)

(単位:千円)

	売上高	構成比	売上総利益	構成比	営業利益	構成比	経常利益	構成比	当期純利益	構成比
平成17年	8,067,624	100%	5,254,679	65.1%	1,827,358	22.7%	1,697,438	21.0%	1,013,075	12.6%
平成18年	8,623,080	100%	5,537,519	64.2%	1,838,052	21.3%	1,725,888	20.0%	1,153,361	13.4%
平成19年	8,862,416	100%	5,815,980	65.6%	1,750,340	19.7%	1,623,836	18.3%	556,640	6.3%
平成20年	9,029,644	100%	6,022,119	66.7%	1,783,953	19.8%	1,679,979	18.6%	955,213	10.6%
平成21年	9,389,374	100%	6,070,200	64.6%	1,692,496	18.0%	1,627,356	17.3%	912,741	9.7%



個別貸借対照表

(単位:千円)

科目	前会計年度末 <H.20.12.20>	構成比	当年第2四半期末 <H.21.6.20>	構成比	増減金額	科目	前会計年度末 <H.20.12.20>	構成比	当年第2四半期末 <H.21.6.20>	構成比	増減金額
現金及び預金	759,335		1,406,094		646,759	支払手形	655,202		939,209		284,007
受取手形	787,241		657,148		△ 130,093	買掛金	423,278		433,985		10,707
売掛金	2,013,660		2,190,119		176,459	1年内返済予定の長期借入金	23,381		5,185		△ 18,196
たな卸資産	2,274,880		2,423,231		148,351	未払金	1,220,040		1,446,919		226,879
繰延税金資産	124,161		118,934		△ 5,227	未払法人税等	712,714		732,727		20,013
短期貸付金	201,313		185,898		△ 15,415	未払消費税等	9,268		69,423		60,155
その他	88,253		111,189		22,936	返品調整引当金	27,376		32,745		5,369
貸倒引当金	△ 15,000		-		15,000	賞与引当金	58,130		58,130		-
						その他	146,914		139,186		△ 7,728
流動資産合計	6,233,846	31.6	7,092,616	34.1	858,770	流動負債合計	3,276,306	16.6	3,857,511	18.5	581,205
建物	3,644,252		3,480,472		△ 163,780	債務保証損失引当金	39,000		39,000		-
機械及び装置	1,555,334		1,413,625		△ 141,709	預り保証金	85,302		84,288		△ 1,014
土地	4,763,766		4,763,766		-	長期未払金	506,445		506,445		-
建設仮勘定	32,272		504,005		471,733	固定負債合計	630,747	3.2	629,733	3.0	△ 1,014
その他	386,704		414,826		28,122	負債の部合計	3,907,053	19.8	4,487,244	21.6	580,191
有形固定資産合計	10,382,331	52.7	10,576,696	50.8	194,365	資本金	2,000,000		2,000,000		-
無形固定資産合計	232,563	1.2	236,905	1.1	4,342	資本剰余金	199,233		199,120		△ 113
投資有価証券	1,246,243		1,285,667		39,424	利益剰余金	13,677,700		14,258,742		581,042
関係会社株式	221,000		221,000		-	(内 当期純利益)	(2,078,720)		(944,937)		
関係会社出資金	280,000		280,000		-	自己株式	△ 38,545		△ 38,082		463
長期貸付金	6,416		5,370		△ 1,046	株主資本合計	15,838,388	80.4	16,419,780	78.9	581,392
前払年金費用	138,862		110,207		△ 28,655	その他有価証券評価差額金	△ 48,601		△ 84,685		△ 36,084
繰延税金資産	511,315		565,723		54,408	評価・換算差額等合計	△ 48,601	△ 0.2	△ 84,685	△ 0.4	△ 36,084
その他	456,570		460,463		3,893	純資産の部合計	15,789,786	80.2	16,335,094	78.4	545,308
貸倒引当金	△ 12,310		△ 12,310		-	負債・純資産の部合計	19,696,839	100%	20,822,339	100%	1,125,500
投資その他の資産合計	2,848,098	14.5	2,916,121	14.0	68,023						
固定資産合計	13,462,993	68.4	13,729,723	65.9	266,730						
資産の部合計	19,696,839	100%	20,822,339	100%	1,125,500						

個別貸借対照表の変動項目の解説

資産の部

総資産の合計は208億円で、前期末と比較すると11億2千万円増加しました。

流動資産

流動資産は8億58百万円増加しました。

- | | | |
|-------|---------|-----------------------|
| ○受取手形 | △130百万円 | 現金回収率がアップしたためです。 |
| ○売掛金 | 176百万円 | 6月度の売上高が過去最高であったためです。 |
| ○棚卸資産 | 148百万円 | 新製品による増加です。 |

固定資産

固定資産は2億66百万円増加しました。

有形・無形固定資産

- | | | |
|--------|--------|-----------------------------------|
| ○建設仮勘定 | 471百万円 | 東京支店の増改築工事と（仮称）生産技術開発センターの建設代金です。 |
|--------|--------|-----------------------------------|

投資その他の資産

- | | | |
|---------|-------|-------------------------|
| ○投資有価証券 | 39百万円 | 購入による増加です。 |
| ○繰延税金資産 | 54百万円 | 主に、その他有価証券評価差額金によるものです。 |

負債の部

負債の部合計で5億80百万円増加しました。

流動負債

流動負債は5億81百万円増加しました。

- | | | |
|-------|--------|------------------------|
| ○支払手形 | 284百万円 | 昨年12月度の支払を全額現金としたためです。 |
| ○未払金 | 226百万円 | 主に、上期賞与によるものです。 |

固定負債

大きな変動はありませんでした。

純資産の部

純資産の部は5億45百万円増加しました。

- | | | |
|---------------|--------|--------------------|
| ○利益剰余金 | 581百万円 | 配当による減少と利益による増加です。 |
| ○その他有価証券評価差額金 | △36百万円 | 投資有価証券の評価減によるものです。 |

個別損益計算書（第2四半期累計期間）

（単位：千円）

		第2四半期累計期間(1月～6月)									
		平成20年実績	構成比	平成21年目標	構成比	平成21年実績	構成比	伸長率	達成率	前年増減金額	目標増減金額
製品区分	パーマネント用剤	995,976	11.2	967,240	10.3	986,008	10.7	99.0	101.9	△ 9,968	18,768
	ヘアケア用剤	4,127,951	46.6	4,537,280	48.4	4,648,057	50.1	112.6	102.4	520,106	110,777
	染毛剤	3,587,518	40.5	3,694,400	39.4	3,505,266	37.8	97.7	94.9	△ 82,252	△ 189,134
	その他	152,712	1.7	175,450	1.9	131,910	1.4	86.4	75.2	△ 20,802	△ 43,540
計 純 売 上 高		8,864,160	100%	9,374,370	100%	9,271,242	100%	104.6	98.9	407,082	△ 103,128
売 上 原 価		3,013,898	34.0	3,386,250	36.1	3,342,306	36.1	110.9	98.7	328,408	△ 43,944
売 上 総 利 益		5,850,261	66.0	5,988,120	63.9	5,928,936	63.9	101.3	99.0	78,675	△ 59,184
販管費	人 件 費	1,246,283	14.1	1,304,120	13.9	1,295,098	14.0	103.9	99.3	48,815	△ 9,022
	旅 費 交 通 費	244,867	2.8	241,510	2.6	233,595	2.5	95.4	96.7	△ 11,272	△ 7,915
	販・広・市※	931,389	10.5	961,075	10.3	989,722	10.7	106.3	103.0	58,333	28,647
	減 価 償 却 費	167,641	1.9	153,420	1.6	151,628	1.6	90.4	98.8	△ 16,013	△ 1,792
	そ の 他	1,450,563	16.4	1,579,030	16.8	1,520,386	16.4	104.8	96.3	69,823	△ 58,644
計		4,040,745	45.6	4,239,155	45.2	4,190,430	45.2	103.7	98.9	149,685	△ 48,725
営 業 利 益		1,809,515	20.4	1,748,965	18.7	1,738,505	18.8	96.1	99.4	△ 71,010	△ 10,460
営業外	収 益	82,245	0.9	71,700	0.8	80,143	0.9	97.4	111.8	△ 2,102	8,443
	費 用	164,046	1.8	160,500	1.7	154,048	1.7	93.9	96.0	△ 9,998	△ 6,452
経 常 利 益		1,727,715	19.5	1,660,165	17.7	1,664,601	18.0	96.3	100.3	△ 63,114	4,436
特別	利 益	-	-	-	-	15,887	0.2	-	-	15,887	15,887
	損 失	4,790	0.1	110,000	1.2	44,876	0.5	936.9	40.8	40,086	△ 65,124
税 引 前 当 期 純 利 益		1,722,924	19.4	1,550,165	16.5	1,635,612	17.6	94.9	105.5	△ 87,312	85,447
法人税・住民税・事業税		647,176	7.3	680,965	7.3	715,397	7.7	93.6	105.7	68,221	34,432
法 人 税 調 整 額		90,472	1.0	△ 27,660	△ 0.3	△ 24,722	-0.3			△ 115,194	2,938
四 半 期 純 利 益		985,276	11.1	896,860	9.6	944,937	10.2	95.9	105.4	△ 40,339	48,077

※販・広・市/販促費、広告費、市場開発費の合計

個別損益計算書の前年及び計画比較

前年比較

1. 売上高は92億7千万円で、前年と比較して4億7百万円の増収となりました。製品区分による比較は以下の通りです。

パーマメント用剤	△9百万円
ヘアケア用剤	5億20百万円
染毛剤	△82百万円
その他	△20百万円

2. 売上総利益は59億2千万円で、前年と比較して78百万円の増益となりました。又、総利益率は63.9%と前年より2.1ポイント減少しました。その内訳は以下の通りです。

製造経費の増加	△0.9ポイント
生産改善活動によるコストダウン	0.3ポイント
棚卸資産廃棄の増加	△0.3ポイント
販売のプロダクトミックスによる	△1.2ポイント
差 引	△2.1ポイント

3. 販管費の合計は41億9千万円で、前年と比較して1億49百万円の増加となりました。主な要因は以下の通りです。

人件費	48百万円	人員増による増加です。
販・広・市	58百万円	4月発売ヘアカラー剤のカラチャート（色見本）の購入費用及び新製品の導入費用です。

4. 経常利益は16億6千万円で、前年と比較して63百万円の減益となりました。この要因は、売上総利益は増益となりましたが、販管費の増加を吸収することができなかったためです。

5. 当期純利益は9億44百万円で、前年と比較して40百万円の減益となりました。

目標比較

1. 売上高は92億7千万円で、目標と比較して1億3百万円の減収となりました。製品区分による比較は以下の通りです。

パーマメント用剤	18百万円
ヘアケア用剤	1億10百万円
染毛剤	△1億89百万円
その他	△43百万円

2. 売上総利益は59億2千万円で、目標と比較して59百万円の減益となりました。又、総利益率は63.9%と目標と同率となりました。その内訳は以下の通りです。

生産改善活動によるコストダウン	0.7ポイント
原材料のコストダウン効果	0.6ポイント
棚卸資産廃棄	△0.8ポイント
販売のプロダクトミックスによる	△0.5ポイント
差 引	0.0ポイント

3. 販管費の合計は41億9千万円で、目標と比較して48百万円の減少となりました。ほぼ全科目、予算内でコントロールできています。

4. 経常利益は16億6千万円で、目標と比較して4百万円の増益となりました。この要因は、売上総利益は目標を下回りましたが、販管費を抑えられたためです。

5. 当期純利益は9億44百万円で、目標と比較すると48百万円の増益となりました。

個別総売上に占める新製品及び研究開発費の推移

(単位:千円)

	パーマ	ヘアケア	染毛	その他	計	新製品 比率	試験研究費 の額	試験研究費 の比率	備 考
平成17年	604,725	2,032,627	273,280	33,705	2,944,338	16.9%	574,590	3.5%	ディーセス リンケージEX プロマティス フレーブ&アド追加色 リシオ ラルーチェ プロマティス レフィナ追加色 ディーセス アウフェ カラスペシャリスト ホイル ストレートブラシ
平成18年	—	1,261,647	292,513	—	1,554,161	8.6%	573,471	3.3%	ディーセス レミュー プロマティスブランド追加色 ニゼラフュージョン WAXバリエーション ディーセス リーフア
平成19年	129,446	259,884	3,247,352	—	3,636,683	19.6%	573,268	3.3%	オルディーブ プレジューム(パーマ・フロス・WAX)
平成20年	678,564	1,897,975	996,019	—	3,572,559	18.4%	667,886	3.6%	ディーセス リンケージHY リシオ ノチュール リセンテ インフェノム プレジュームドロップ、プレジュームミルク カラーサポートプロダクツ2品
平成21年 1月～6月	80,700	1,006,062	210,758	—	1,297,520	13.2%	367,563	4.0%	ディーセス ノイ、オージュア リシオノチュールSH ファルグラン、プレジューム ルビエント プレジュームCMCウエーブ インフェノム デイリーケア カラーリムーバー アシッドコントロール
平成21年 目標	330,000	1,714,000	600,000	—	2,644,000	13.0%	736,010	3.8%	

個別設備投資及び減価償却費の推移

(単位:千円)

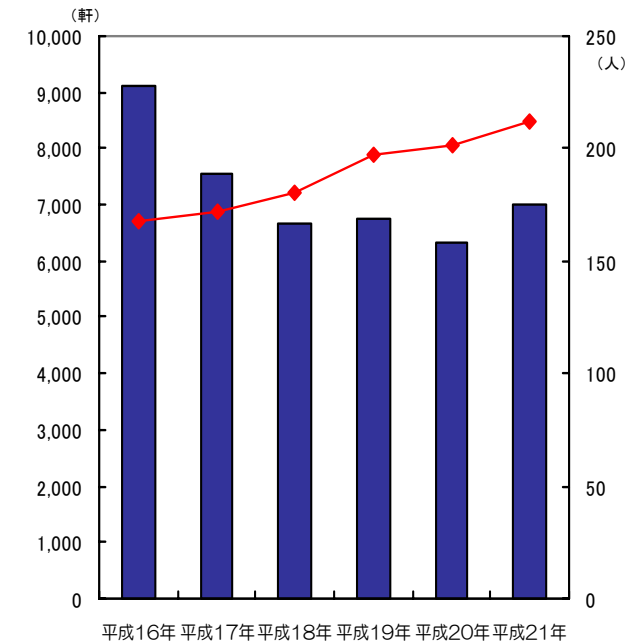
区 分	平成17年	平成18年	平成19年	平成20年	平成21年 1月～6月度	平成21年予定
建 物	1,073,367	1,504,249	66,803	137,686	31,891	212,800
構 築 物	110,939	26,014	565	-	1,740	2,670
機 械 及 び 装 置	968,023	600,286	272,887	507,476	78,726	240,460
車 両 及 び 運 搬 具	11,200	4,610	7,697	3,026	6,678	5,330
工 具 器 具 及 び 備 品	130,976	115,006	112,758	221,627	120,127	159,730
土 地	-	1,145,977	-	414,059	-	-
建 設 仮 勘 定	△ 646,065	-	43,995	△ 11,722	471,732	688,600
ソ フ ト ウ ェ ア	71,046	83,573	98,394	95,987	43,821	284,710
そ の 他	-	-	-	-	1,000	-
投 資 総 額	1,719,488	3,479,716	603,102	1,368,142	755,719	1,594,300
減 価 償 却 費	670,178	840,737	937,855	997,560	510,748	1,055,720

マーケット関連資料及びミルボンサロン&フィールドパーソンの推移

	平成16年	平成17年	平成18年	平成19年	平成20年	備考
美容室軒数(軒)	213,313	215,719	217,247	219,046		厚生労働省(衛生行政業務報告年末)
美容師数(人)	404,674	416,707	430,224	433,723		〃
美容人口(千人)	42,376	41,330	40,926	40,519	40,119	女性15才~64才 10月1日現在 (総務省統計局国勢調査報告)

ミルボンサロンの推移

		平成16年	平成17年	平成18年	平成19年	平成20年	平成21年 第2四半期
東京支店	ミルボンサロン(軒)	3,732	2,927	2,439	2,404	2,210	2,544
	1店当り売上高(千円)	1,429	1,679	1,937	1,999	2,160	
名古屋支店	ミルボンサロン(軒)	1,653	1,521	1,452	1,505	1,368	1,509
	1店当り売上高(千円)	1,634	1,636	1,711	1,706	1,848	
大阪支店	ミルボンサロン(軒)	3,711	3,125	2,769	2,416	2,312	2,480
	1店当り売上高(千円)	1,370	1,628	1,784	1,908	2,013	
福岡支店	ミルボンサロン(軒)	-----	-----	-----	435	431	487
	1店当り売上高(千円)	-----	-----	-----	1,572	1,564	
合計	ミルボンサロン(軒)	9,095	7,573	6,660	6,760	6,321	7,020
	1店当り売上高(千円)	1,484	1,649	1,824	1,872	1,997	



■ ミルボンサロン ◆ フィールドパーソン

※平成21年のフィールドパーソンの人数は、研修中の15名を含めております。

フィールドパーソンの推移

	平成16年	平成17年	平成18年	平成19年	平成20年	平成21年
フィールドパーソン(人)	168	172	180	197	202	15名研修中
1人当り売上高(千円)	91,348	96,032	95,689	89,475	90,705	

参考資料 頭髪化粧品出荷統計 (ミルボン)

(単位:千円)

	平成20年度 (1月～6月)	平成21年度 (1月～6月)	伸長率	備考
シャンプー	598,099	771,087	128.9	ディーセスノイ
リンス	121,562	163,964	134.9	
ヘアトニック	149,899	137,265	91.6	リーファ
トリートメント	2,521,730	2,719,562	107.8	ディーセス&アウフェ レミュー・リンケージHY・エストクアル
ヘアクリーム	11,069	10,016	90.5	
整髪料	455,766	636,764	139.7	プレジュームWAX・ラフュージョン
ヘアスプレー	508,763	484,135	95.2	
染毛剤	3,803,388	3,717,203	97.7	オルディーブ・リセンテ ファルグラン
パーマメント	1,054,325	1,045,302	99.1	リシオ・プレジューム
その他	159,263	138,333	86.9	器具等
売上割戻金	△ 519,709	△ 552,392	106.3	
合計	8,864,160	9,271,242	104.6	

参考資料 頭髪化粧品出荷統計

(単位:百万円)

		1月	2月	3月	4月	5月	6月	7月	8月	9月	10月	11月	12月	1~4月 合計	伸長率 (%)
シャンプー	平成20年	7,151	8,169	8,697	9,340	9,467	9,789	9,968	8,341	9,501	8,930	9,051	10,411	33,357	97.5%
	平成21年	6,942	7,660	9,168	8,754									32,524	
	差額	-209	-509	471	-586									-833	
リンス	平成20年	2,262	2,801	2,692	2,827	2,674	2,855	3,044	1,743	2,817	2,954	2,831	3,060	10,582	96.0%
	平成21年	2,229	2,269	3,075	2,585									10,158	
	差額	-33	-532	383	-242									-424	
ヘアトニック	平成20年	1,241	1,479	1,507	1,422	1,522	1,690	1,959	1,591	1,737	1,715	1,593	1,677	5,649	92.9%
	平成21年	1,155	1,170	1,526	1,397									5,248	
	差額	-86	-309	19	-25									-401	
ヘアトリートメント	平成20年	5,656	5,042	6,244	6,292	6,022	6,825	6,221	5,439	7,611	6,037	6,789	7,421	23,234	103.2%
	平成21年	5,037	5,797	6,724	6,410									23,968	
	差額	-619	755	480	118									734	
ポマード、チック、 ヘアクリーム、香油	平成20年	1,202	1,595	1,489	1,534	1,365	1,739	1,702	2,271	1,856	1,570	1,501	1,833	5,820	90.3%
	平成21年	1,249	1,260	1,360	1,384									5,253	
	差額	47	-335	-129	-150									-567	
液状、 泡状整髪料	平成20年	1,255	1,505	1,530	1,479	1,370	1,477	1,488	1,301	1,258	1,392	1,300	1,640	5,769	96.2%
	平成21年	1,075	1,446	1,520	1,508									5,549	
	差額	-180	-59	-10	29									-220	
セッソーション	平成20年	527	542	549	635	558	534	556	511	549	593	541	583	2,253	96.6%
	平成21年	454	532	584	607									2,177	
	差額	-73	-10	35	-28									-76	
ヘアスプレー	平成20年	1,316	1,611	2,007	2,008	1,852	2,015	1,985	1,961	2,378	2,117	2,272	2,431	6,942	105.4%
	平成21年	1,463	1,661	2,149	2,043									7,316	
	差額	147	50	142	35									374	
染毛料	平成20年	5,617	7,530	8,874	8,074	7,319	7,821	8,529	7,640	8,428	8,596	6,765	9,827	30,095	102.0%
	平成21年	5,660	6,964	9,180	8,901									30,705	
	差額	43	-566	306	827									610	
その他の 頭髪用化粧品	平成20年	1,066	1,179	1,384	1,397	1,398	1,590	1,517	1,132	1,389	1,245	1,309	1,595	5,026	95.4%
	平成21年	989	1,090	1,391	1,327									4,797	
	差額	-77	-89	7	-70									-229	
頭髪用化粧品計	平成20年	27,293	31,453	34,972	35,008	33,547	36,335	36,970	31,931	37,523	35,149	33,951	40,476	128,726	99.2%
	平成21年	26,253	29,850	36,677	34,916									127,696	
	差額	-1,040	-1,603	1,705	-92									-1,030	

参照資料 化学工業統計月報(経済産業省経済産業政策局調査統計部)